

# שדרוג MOODLE – גרסה 3.5

## חידושים עבור סטודנטים

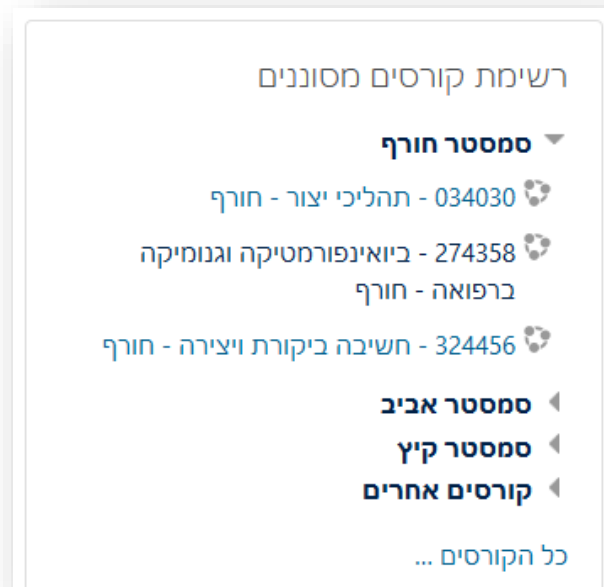
מערכת ה Moodle של הטכניון עברה שדרוג לגרסה 3.5, שהיא הגרסה היציבה העדכנית ביותר, המכילה שיפורים משמעותיים מבחינת אבטחת מידע והפונקציונאליות. מסמך זה מסכם את עיקרי החידושים והתוספות.

- 2.....סידור אתרי הקורסים בעמוד הראשי של המערכת.
- 2....."רשימת קורסים מסוננים"
- 3....."תפריט קורס מותאם אישית"
- 4.....אייקונים ותפריטים
- 4.....תפריט ניווט נפתח
- 4....."בקורס זה"

## סידור אתרי הקורסים בעמוד הראשי של המערכת

### "רשימת קורסים מסוננים"

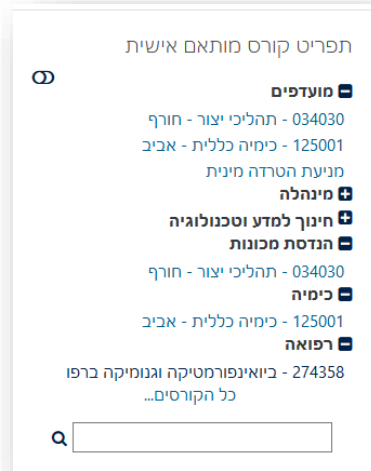
מציג את רשימת הקורסים שלכם לפי סמסטרים:



קורסים אשר לא משויכים לסמסטר מסוים יוצגו תחת הכותרת "קורסים אחרים". ניתן לפתוח את הרשימות ולצמצם אותן.

## "תפריט קורס מותאם אישית"

הרכיב מאפשר מיון וסידור של האתרי הקורסים שלכם.



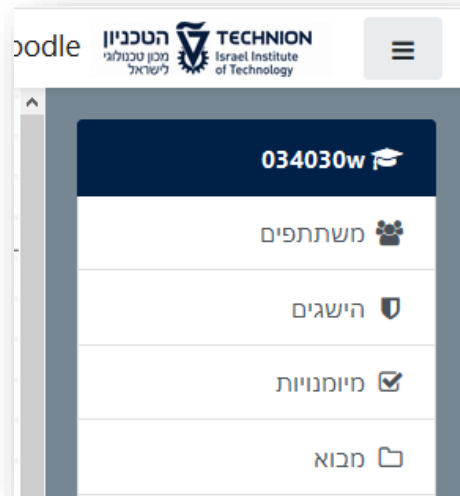
תחילה יש להפעיל עריכה ברכיב באמצעות כפתור ההזזה בחלק העליון השמאלי. לאחר מכן ניתן להסתיר/להציג את הקורסים/קטגוריות (באמצעות אייקון העין), להזיז את הקורסים/הקטגוריות (באמצעות גרירה מהחץ הארבע-כיווני) או להוסיף/להוריד קורסים למועדפים (באמצעות ה +/-).



המלצה – הוסיפו למועדפים את כל הקורסים הרלוונטיים לכם כרגע, ומיינו אותם בדרך הנוחה לכם. הסתירו את כל השאר.

## אייקונים ותפריטים

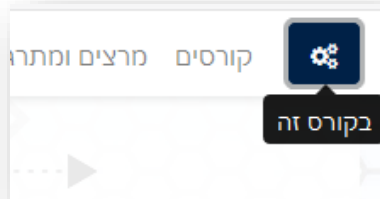
### תפריט ניווט נפתח



התפריט הימני ניתן להצגה/הסתרה באמצעות אייקון "ההמבורגר" בפינה הימנית של הסרגל העליון. הסתרת התפריט מגדילה את שטח המסך, עליו מוצגים הקבצים והמשאבים העיקריים של הקורסים.

### "בקורס זה"

כאשר אתם נמצאים באתר קורס כלשהו, ניתן למצוא בסרגל העליון אייקון "בקורס זה":



לחיצה על האייקון תפתח תפריט אפשרויות עבור הקורס בו אתם נמצאים. בעמוד זה תמצאו:

- אפשרויות ניהול הקורס (ברוב המקרים ריק)
- קישור לגיליון הציונים שלכם (במידה ובקורס זה יש ציונים זמינים)
- תיאור הקורס
- פרטי צוות ההוראה
- קישורים לפעילויות ומשאבים הזמינים לכם בקורס זה. קישור זה מוביל אתכם לעמוד סיכום כל המשאבים מסוג מסוים, כולל הפרטים הרלוונטיים (מועדי הגשה, האם הוגש/לא הוגש, הציון וכו').

## בלוקים/משבצות

ניתן למצוא בלוקים/משבצות בשני אזורים באתר הקורס: בצד שמאל (כפי שהיו בגרסאות קודמות) ובחלק העליון "כלים נוספים", שמעל כותרת הקורס.

"כלים נוספים" הינו אזור בו צוות ההוראה יכול למקם משבצות בהתאם לצרכים של הקורס. ייתכן ולא יהיו באזור זה משבצות וייתכן שתמצאו שם משבצות חיוניות (כמו הורדת חומרים או חדשות אחרונות). לחיצה על הלחצן תפתח אזור משבצות ולחיצה נוספת תסגור אותו. המערכת זוכרת את המצב שנבחר בפעם האחרונה.

The screenshot displays the Moodle course interface with several blocks:

- אירועים קרבים**: Includes a link "אין אירועים קרבים" and a "Go to calendar" button.
- רשימת תפוצה ורשימת סטודנטים**: Contains "רשימת תפוצה" and "רשימת סטודנטים".
- הורדת הגשות**: Contains "לא קיימות הגשות בקורס זה באף מטלה".
- חדשות אחרונות**: A list of announcements with details such as "הוספת נושא חדש...", "12:26 אוק, 25", "דברי הריס", "צינוי מבחן מועד ב' וצינוי סופיים מועד ב'...", "24 אוק, 10:23", "דברי הריס", "הועלה לאתר פתרון מועד ב'...", "18 ספט, 15:44", "דברי הריס", "תרגילי הבית פתוחים לתרגול עצמי", "1 אוג, 22:01", "דברי הריס", "צינוי מבחן מועד א', צינוי סופיים מועד א' ונוהל הגשת ערעור", "30 יולי, 13:57", "דברי הריס", "הועלה לאתר פתרון מועד א'...", "נשאים ישנים יותר לדיון ...".
- הורדת תכנים**: Includes "293 קבצים" and "16 תיקיות", with a "בחר..." dropdown menu.
- תצוגת כלל דיוני פורום**: Includes "בחרו את הפורום עבור נדרשת תצוגת כלל הדיונים:" and two dropdown menus for "פורומים מתקדמים..." and "פורומים...".

At the bottom of the page, there is a blue button labeled "כלים נוספים".

## תזכורות

הותקן תוסף שליחת תזכורות לאירועים ומטלות. הודעות במייל יישלחו לסטודנטים יום לפני מועד סגירת האירוע (במידה והוגדר מועד זה). ההודעות יישלחו מכתובת No-reply וייכללו את המילים Moodle-Reminder בכותרת.